

REGISTRO DE RAYAS

No. de Crucero	No. de Registro	No. de Lance	Especie	No. total de rayas

REGISTRO INDIVIDUAL						REGISTRO COLECTIVO				
Ancho del disco (cm)	Estimación	Sexo			Destino (código)	Estimación por número de individuos				Destino (código)
		M	H	D		Pequeño < 90 cm	Mediano 90 – 150 cm	Grande > 150 cm	Total	
	[]	[]	[]	[]						
	[]	[]	[]	[]						
	[]	[]	[]	[]						
	[]	[]	[]	[]						
	[]	[]	[]	[]						
	[]	[]	[]	[]						
	[]	[]	[]	[]						

CÓDIGOS DE DESTINO
 1- Retenido 3- Liberado vivo 5- Desconocido
 2- Desechado 4- Otro

FORMA DE LA CABEZA (Vista dorsal - Dibujos no a escala)		UBICACIÓN DEL ESPIRÁCULO	
	[] 1		[] 2
	[] 3		[] 4
	[] 5	Complete la parte derecha si marca opción 4	
Ninguna de las anteriores	[] 6		[] 4.1
			[] 4.2
			[] 4.3
			[] 4.4
		Ninguna de las anteriores	[] 4.5
Imposible observar	[] 7	Imposible observar	[] 4.6

POSICIÓN DE LA BOCA (vista ventral)		ESPINA EN LA COLA	
Terminal	Ventral	Una	Ninguna de las anteriores
		[] 1	[] 4
[] 1	[] 2	Ausente	Imposible observar
		[] 3	[] 5
		Dos	
		[] 2	

COMENTARIOS ADICIONALES




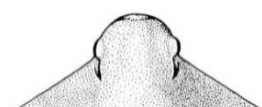






REGISTRO DE RAYAS








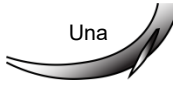


No. de Crucero	No. de Registro	No. de Lance	Especie	No. total de rayas

REGISTRO INDIVIDUAL						REGISTRO COLECTIVO				
Ancho del disco (cm)	Estimación	Sexo			Destino (código)	Estimación por número de individuos				Destino (código)
		M	H	D		Pequeño < 90 cm	Mediano 90 – 150 cm	Grande > 150 cm	Total	
	[]	[]	[]	[]						
	[]	[]	[]	[]						
	[]	[]	[]	[]						
	[]	[]	[]	[]						
	[]	[]	[]	[]						
	[]	[]	[]	[]						
	[]	[]	[]	[]						

CÓDIGOS DE DESTINO

1- Retenido	3- Liberado vivo	5- Desconocido
2- Desechado	4- Otro	

FORMA DE LA CABEZA (Vista dorsal - Dibujos no a escala)		UBICACIÓN DEL ESPIRÁCULO	
 [] 1	 [] 2		
 [] 3	 [] 4		
 [] 5	<p>Complete la parte derecha si marca opción 4</p>		
<p>Ninguna de las anteriores</p> <p>[] 6</p>	<p>Imposible observar</p> <p>[] 7</p>		
		 [] 4.1	 [] 4.2
		 [] 4.3	 [] 4.4
		<p>Ninguna de las anteriores</p> <p>[] 4.5</p>	<p>Imposible observar</p> <p>[] 4.6</p>

POSICIÓN DE LA BOCA (vista ventral)		ESPIÑA EN LA COLA	
<p>Terminal</p>  [] 1	<p>Ventral</p>  [] 2		
 [] 1	 [] 2		
 [] 1	 [] 2		
		<p>Una</p>  [] 1	<p>Ninguna de las anteriores</p> <p>[] 4</p>
		<p>Dos</p>  [] 2	<p>Ausente</p>  [] 3
		<p>Imposible observar</p> <p>[] 5</p>	

COMENTARIOS ADICIONALES